

Pyra

ref : 6184-44 finition anthracite

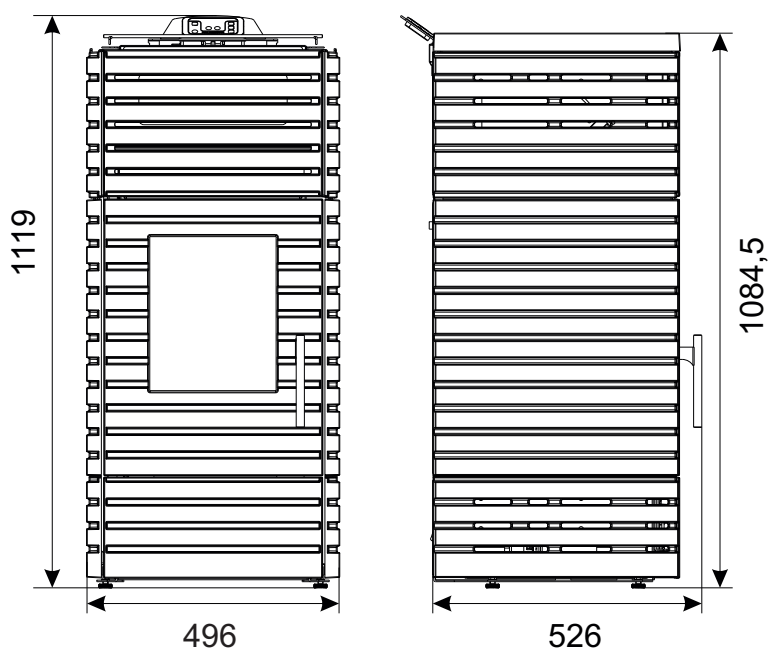


Design B. Dequet

Pyra

finition anthracite ref : 6184-44

- Norme EN 14785
- Puissance de 2,5 à 8 kW
- Rendement : 90%
- Taux de CO : 0,009 à 0,024%
- Appareil étanche compatible BBC
- Appareil silencieux : convection naturelle
- Autonomie : 30 heures
- Granulés de bois : Lg 30 mm, Ø 6 mm
- Capacité de la trémie : 19 kg
- Habillage en fonte
- Dimensions : H 1119 x L 496 x P 589 mm
- Raccordement arrivée d'air extérieur Ø de buse : 60 mm
- Sortie des fumées par l'arrière Ø de buse : 80 mm
- Chargement par le dessus
- Surface de chauffe : 38 à 112 m²
- Poids : 183 kg



Poêle à granulés PYRA design : B. Dequet

Style et sérénité

Le poêle à granulés PYRA se différencie par le look racé de son habillage fonte. Il présente également de multiples avantages liés à l'utilisation des granulés de bois et à sa conception étudiée pour garantir une utilisation en toute tranquillité.

La technologie au service de votre confort

- **Efficace** : haut rendement (mini 90%), faibles émissions de CO, consommation réduite, longue autonomie, l'habillage en fonte en plus de son design permet d'accumuler la chaleur et de la restituer progressivement à la pièce.
- **Étanche** : conforme à l'avis technique du CSTB, idéal pour les constructions BBC, compatible système double-flux.
- **Silencieux** : diffusion de la chaleur par convection naturelle, pas de soufflerie.
- **Econome** : le système d'alimentation des granulés en étoile permet d'optimiser la consommation.
- **Pratique** : cycle de nettoyage du brasier automatique, multiples possibilités de programmation, allumage automatique
 - *fonction timer* : programmation sur une semaine, jusqu'à 3 programmes par jour.
 - *fonction eco-mode* : le poêle s'éteint lorsque la température ambiante programmée est atteinte.
 - *fonction nuit ou antigel* : possibilité de programmer une température minimale en dessous de laquelle le poêle s'allume.




FOYER ET BRASIER
ENTIÈREMENT EN FONTE



CYCLE DE
NETTOYAGE



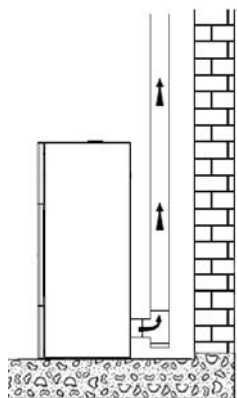
DOUBLE
COMBUSTION



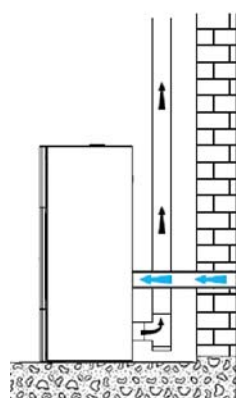
SYSTÈME À ECLUSE POUR
CHARGEMENT DES PELLETS

Plusieurs configurations d'installations possible

Raccordement à la
cheminée - prise d'air
de combustion
dans l'ambiance



Raccordement à la
cheminée - prise d'air
de combustion directement
à l'extérieur (étanche)



Installation sur un système
d'évacuation des fumées et
d'alimentation en air par conduit
et terminal coaxial (étanche et ventouse)

